













## UNSERE MIETWAGEN





Wählen Sie für Ihre Islandrundreise die passende Mietwagenkategorie. Viele Routen **rund um Island** können mit einem **normalen PKW** befahren werden. Falls Sie das Hochland erkunden möchten, benötigen Sie ein **Allradfahrzeug ab Kategorie FG**. Die meisten Autos sind wahlweise mit Schalt- und Automatikgetriebe verfügbar. Falls Sie eine bestimmte Variante bevorzugen, geben Sie dies bitte bei Buchung mit an. Wir beraten Sie gerne.

<b>Z – Typ Kia Picanto, Toyota Aygo</b>  3 2 2 nein		<b>A – Typ VW Polo, Toyota Yaris, Suzuki Swift</b> 5 2/3 2/3 nein 	
<b>B – Typ VW Golf, Kia Ceed, Toyota Auris</b>  5 3 3 nein		<b>EB1 (Elektro) – Typ E-Golf, Nissan Leaf, Kia Soul, Kia e-Niro</b> 5 3 3 nein 	
<b>N – Typ Skoda Octavia Kombi D – Typ Skoda Octavia Kombi 4x4</b>  5 5 5 nein		<b>FG – Typ Dacia Duster 4x4</b>  5 3 4 ja	
<b>G – Typ Toyota Rav 4 4x4, Kia Sportage 4x4</b>  5 4 4 ja		<b>H (Automatik) – Typ Kia Sorento 4x4</b>  5 4 5 ja	
<b>I (Automatik) – Typ Toyota Landcruiser, Mitsubishi Pajero 4x4</b>  5 5 5 ja		<b>R (Automatik) – Typ Audi Q7 4x4</b>  5 4 4 ja	
<b>J – Typ Renault Traffic III</b>  5 9 6 nein		<b>JJ – Typ Volkswagen Caravelle 4x4</b>  5 9 6 ja	

 Türen
  Personen
  Koffer
  Hochlandtauglich

MIETWAGENPREISE PRO TAG				
Preise in Euro inkl. 24 % isl. MwSt., unbegrenzte Freikilometer, CDW-Versicherung und Navigationsgerät.				
Preise für 1-6 Tage Mietdauer und Winterpreise auf Anfrage.				
Kategorie	Hauptsaison 21.06.–25.08.2022		Nebensaison 01.05.–20.06. / 26.08.–30.09.2022	
	ab 7 bis 13 Tage	ab 14 Tage	ab 7 bis 13 Tage	ab 14 Tage
Z	96	90	63	59
A	100	93	68	63
B	113	105	71	66
EB1	154	143	101	95
N	131	123	85	79
D	151	141	110	103
FG	176	164	120	111
G	215	200	139	129
H1	239	223	151	141
I1	303	281	186	174
R	361	336	243	225
J	281	261	166	155
JJ	318	295	191	178
TB1	119	110	74	70
TN1	148	138	99	92
TG1	216	201	143	133
TH1	250	233	151	140



<b>TB1 – Kia Niro Plug-in-Hybrid</b>  5 3 3 nein		<b>TN1 – Kia Ceed Wagon Plug-in-Hybrid</b>  5 5 5 nein	
<b>TG1 – MMC Outlander Plug-in-Hybrid 4x4</b>  5 4 4 ja		<b>TH1 – Kia Sorento Plug-in-Hybrid 4x4</b>  5 4 5 ja	

 Türen
  Personen
  Koffer
  Hochlandtauglich